

PERGO®

POUR LES PROFESSIONNELS

ORIGINAL LAMINATE
COLLECTIONS 2023-2024





DES REVÊTEMENTS DE SOL POUR LA VRAIE VIE

Pergo conçoit des revêtements de sol superbes et extrêmement résistants. Ni demi-mesure, ni compromis, juste ce qui se fait de mieux en termes de fonctionnalité, de design et de conception scandinaves. Nous sommes les inventeurs du sol stratifié et depuis les années 1970, nous n'avons cessé d'innover et de renforcer nos produits.

Nos revêtements de sol sont faciles à poser et à entretenir. Avec une offre aussi vaste de sols en bois, vinyle et stratifié, vous avez la garantie de trouver la solution idéale.

Venez découvrir notre gamme.

POURQUOI LES SOLS STRATIFIÉS PERGO ?



RÉSISTANCE ÉLEVÉE AUX RAYURES ET À L'USURE

Chaque lame bénéficie de notre protection TitanX™ brevetée. Pour les environnements les plus exigeants, optez pour un sol Pro.



ÉTANCHES* ET FACILES À NETTOYER

La technologie AquaSafe vous assure un sol hygiénique et facile à nettoyer. Et tous nos sols bénéficient d'une garantie sur la résistance à l'eau jusqu'à 15 ans*.



FIDÈLES À LA NATURE

Tous nos sols stratifiés sont plus vrais que nature. Pour un aspect et une sensation encore plus naturels, optez pour nos sols Sensation.



POSE FACILE

Il suffit de l'encliqueter avec le système de click sans colle PerfectFold™ ou Uniclic®.



FINITION PARFAITE

Tout pour une pose impeccable, une finition homogène et un entretien sans tracas de votre magnifique nouveau sol. Faites votre choix parmi la vaste gamme d'accessoires.



GARANTIE ALLANT JUSQU'À LA GARANTIE À VIE**

Tous les sols stratifiés Pergo bénéficient d'une garantie allant jusqu'à la garantie à vie, pour profiter de la vie sans souci.



RÉSISTANCE ÉLEVÉE À LA DÉCOLORATION

Préserve la couleur de votre revêtement de sol, année après année.

* Testé conforme à la norme ISO 4760 (pas de fuite) et non conforme aux normes EN 13553 conçues pour les revêtements de sol résilients soudés.

** Conditions complètes de la garantie sur pergo.com.



REVÊTEMENTS DE SOL SENSATION – AU-DELÀ DU NATUREL

Avec les sols stratifiés Pergo Sensation, vous ne croirez pas que ce n'est pas du bois. Les nuances et le grain d'aspect authentique et la finition mate au teint chaud créent une impression de beauté naturelle. Et avec notre traitement de protection, vous obtenez un revêtement de sol qui vous réjouira pour des années à venir.

DES STRUCTURES PLUS PROFONDES ET PLUS AUTHENTIQUES

Aussi proche que possible du bois véritable, avec tous les avantages d'un sol stratifié jusque dans les chanfreins. Créez une ambiance de bois authentique dans votre intérieur. Ici, les imperfections font la perfection.

BORDS BISEAUTÉS ET FINITION MATE

Les sols Sensation sont dotés de chanfreins sur les quatre côtés des lames. Ce sont ces bords profonds qui leur confèrent leur beauté authentique. Ajoutez à cela une finition mate sophistiquée, et votre sol aura un aspect aussi chaud et pur que n'importe quel matériau que vous trouveriez dans la nature.

Si vous recherchez un revêtement de sol étonnant de naturel, les sols stratifiés Pergo Sensation sont faits pour vous.



AQUASAFE : PARCE QUE LA VIE EST TROP COURTE POUR LES PETITS TRACAS

Tous les sols stratifiés Pergo sont pourvus de notre technologie AquaSafe développée en interne, pour une surface 100 % étanche* jusqu'aux chanfreins qui empêche l'eau de pénétrer dans le sol. L'humidité reste à la surface et vous pouvez facilement l'essuyer.

* Testé conforme à la norme ISO 4760 (résistance à l'humidité de surface) et non conforme aux normes EN 13553 conçues pour les revêtements de sol résilients soudés.





1. COUCHE D'USURE POUR UNE RÉSISTANCE SUPÉRIEURE AUX RAYURES ET AUX TACHES

2. DÉCORS PÉRENNES

3. ÂME EN HDF HAUTE PERFORMANCE

4. CONTRE BALANCEMENT



DURABILITÉ SUPÉRIEURE

Pour un usage domestique global et un usage commercial moyennement intensif. Garantie allant jusqu'à la garantie à vie*.



PRO : DURABILITÉ EXCEPTIONNELLE

Pour les zones commerciales à fréquentation intensive. Garantie à vie*.



PRO X : DURABILITÉ EXTRÊME

Pour les zones commerciales à fréquentation très intensive. Garantie à vie*.

CARACTÉRISTIQUES		CLASSE 32	CLASSE 33	CLASSE 34
TITANX™		•	•	•
RÉSISTANCE AUX RAYURES		élevée	très élevée	très élevée
TECHNOLOGIE AQUASAFE*		•	•	•
PERFECTFOLD™		•	•	•
UNICLIC®		•	•	•
ANTISTATIQUE		•	•	•
HYGIÉNIQUE		•	•	•
Bois de forêts gérées durablement, certification PEFC		•	•	•
Labels environnementaux Écolabel nordique et EU Ecolabel		•	•	•
GARANTIE DOMESTIQUE**		jusqu'à vie	à vie	à vie

DONNÉES TECHNIQUES		NORME		
CLASSE D'UTILISATION	EN 13329	32	33	34
CLASSIFICATION DE RÉACTION AU FEU	EN 13501	Cfl-s1 E1	Cfl-s1	Bfl-s1
TAUX D'ÉMISSION DE FORMALDÉHYDE	EN 717-1	E1	E1	E1
TAUX D'ÉMISSION DE COV	agBB/DIBt	•	•	•
EFFET ANTI-MICROBIEN GÉNÉRIQUE	JIS Z 2801	> 99 %	> 99 %	> 99 %
RÉSISTANCE À L'USURE	EN 13329	AC4	AC5	AC6
RÉSISTANCE AUX IMPACTS	EN17368d EN13329	small ball: ≥ 35 mm big ball: ≥ 750 mm	small ball: ≥ 70 mm big ball: ≥ 1 000 mm	small ball: ≥ 120 mm big ball: ≥ 1 600 mm
RÉSISTANCE AUX CHAISES À ROULETTES (AVEC SOUS-COUCHE)	EN ISO 4918b	aucun dommage	aucun dommage	aucun dommage
RÉSISTANCE AU GLISSEMENT	EN 13893	classe DS	classe DS	classe DS
RÉSISTANCE THERMIQUE	EN 12667	0,06 m ² K/W	0,06 m ² K/W	0,07 m ² K/W
ANTISTATIQUE	EN 1815	≤ 2 kV (antistatique)	≤ 2 kV (antistatique)	≤ 2 kV (antistatique)

GARANTIE PERGO

L'usage d'accessoires autres que les accessoires Pergo d'origine peut endommager votre sol Pergo. Dans ce cas, la garantie offerte par Pergo n'est plus valable. Nous vous conseillons de n'utiliser que des accessoires Pergo spécifiquement conçus pour un usage avec les revêtements de sol Pergo.

* Conditions complètes de la garantie sur pergo.com.

** Le non-respect des instructions de pose complètes (disponibles sur pergo.com) annule la garantie.

NOS COLLECTIONS


Les intérieurs scandinaves ne se démodent jamais. Il en va de même pour leur design fonctionnel. C'est exactement l'esprit de notre gamme complète de sols stratifiés Pergo. Que vous préfériez la sensation haute qualité des longues lames d'Odense, l'aspect naturel d'Arendal ou le look minimaliste infini de Mandal, il y aura toujours un revêtement de sol qui répondra à tous vos besoins.

Et tous sont conçus pour être durables et parfaitement étanches. C'est ainsi que les sols stratifiés Pergo en sont venus à incarner le design fonctionnel scandinave par excellence. Pour que vous preniez plaisir à rentrer chez vous dans votre cuisine, votre entrée, votre chambre à coucher ou votre séjour. Toujours !

Transformez la perception de la pièce.
Rendez-la plus large, plus étroite, plus longue, plus
sombre ou plus claire : selon les lames que vous utilisez,
les possibilités sont infinies.



NARVIK
1380 x 190 mm



NOUVEL ODENSE
2050 x 240 mm



ARENDALE
1380 x 190 mm



VISBY
1380 x 190 mm
(MODERN PLANK 8 MM)



STAVANGER
1380 x 278,5 mm




BERGEN
1380 x 156 mm



DRAMMEN
1200 x 190 mm




MANDAL
1200 x 190 mm



ESPOO
1200 x 190 mm
(DOMESTIC ELEGANCE)

		SENSA- TION	AQUA SAFE	CHAN- FREINS	GARANTIE DE RÉSISTANCE À L'EAU	GARANTIE DE CLASSE 32	GARANTIE DE CLASSE 33	GARANTIE DE CLASSE 34
NARVIK	1380 × 190 × 9 mm		•	4	15 ans			à vie
NOUVEL ODENSE	2050 × 240 × 9,5 mm	•	•	4	15 ans	à vie	à vie	
ARENDAL (MODERN PLANK 9 MM)	1380 × 190 × 9 mm	•	•	4	15 ans	à vie	à vie	
VISBY (MODERN PLANK 8 MM)	1380 × 190 × 8 mm	•	•	4	15 ans	à vie	à vie	
STAVANGER	1380 × 278,5 × 8 mm	•	•	4	15 ans	à vie	à vie	
BERGEN	1380 × 156 × 8 mm	•	•	4	15 ans	à vie	à vie	
DRAMMEN	1200 × 190 × 8 mm		•	4	10 ans	à vie	à vie	
MANDAL	1200 × 190 × 8 mm		•	0	10 ans	à vie	à vie	
ESPOO (DOMESTIC ELEGANCE)	1200 × 190 × 7 mm		•	0 / 4	10 ans	20 ans		

QUE PRÉFÉREZ-VOUS : UN SOL AVEC OU SANS CHANFREINS ?



TYPE DE CHANFREIN

SANS CHANFREIN

Ces sols sont dépourvus de chanfrein afin de présenter une surface continue.

USP

Effet continu

GAMMES

ESPOO 0V & MANDAL

CHANFREIN EN V

Le chanfrein en V est un chanfrein verni assorti à la couleur du décor du sol. Il accentue l'effet planche.

Accentuation de l'effet planche

ESPOO 4V

CHANFREIN OPTIQUE

D'astucieuses structures sur la surface créent un effet de chanfrein subtil. En réalité, les lames se relient harmonieusement. Ces sols offrent une expérience de chanfrein à 360°.

Expérience de chanfrein à 360°

DRAMMEN

VÉRITABLE CHANFREIN EN V OPTIQUE

Ces chanfreins sont pressés sur le dessus de la lame. Cela permet d'améliorer l'aspect du parquet naturel. L'ajout de l'effet d'optique vient parfaire les chanfreins.

Chanfrein amélioré

BERGEN & STAVANGER

CHANFREIN AUTHENTIQUE

De véritables chanfreins en V sont pressés sur le dessus de la lame: le motif du bois pénètre dans le chanfrein, ce qui améliore l'aspect du parquet naturel.

Chanfrein naturel

VISBY, ARENDAL, ODENSE & NARVIK

NARVIK

CHANFREINS SUR LES 4 CÔTÉS



longueur	largeur	épaisseur	panneaux / paquet	m ² / paquet	paquet / palette	m ² / palette
1380 mm	190 mm	9 mm	6	1,573 m ²	64	100,670 m ²



CHÊNE BANC DE SABLE
● PRO X L0139-04450



CHÊNE WOODBRIDGE
● PRO X L0139-04609



CHÊNE RIVAGE GRIS
● PRO X L0139-05188



CHÊNE CRAYEUX
● PRO X L0139-05189



CHÊNE PREMIER
LUMINEUX
● PRO X L0139-05190



CHÊNE PREMIER
● PRO X L0139-05191

NARVIK ACCESSOIRES ASSORTIS



PLINTHE STANDARD



PLINTHE PARQUET



**PROFILÉ INCIZO®
5 EN 1**



**PROFILÉ DE
DILATATION
COMMERCIAL**



MASTIC COLORÉ

RÉF. NO DIMENSIONS	PGSK(-) 2400 × 12 × 58 mm	PGPSK(-) 2400 × 14 × 77 mm	PGINCP(-) 2150 × 48 × 13 mm	PGEXPC(-) 2350 × 50 × 9,5 mm	PGKIT(-)B 310 ml
L0139-04450	01854	-	01854	01854	PGKIT16B
L0139-04609	01849	-	01849	01849	PGKIT17B
L0139-05188	03558	-	03558	03558	PGKIT16B
L0139-05189	03866	03866	03866	03866	PGKIT19B
L0139-05190	04291	04291	04291	04291	PGKIT02B
L0139-05191	04295	04295	04295	04295	PGKIT09B

PROFILÉ DE BASE INCIZO® | NEINCPBASE11 | 2150 × 71 × 21 mm
Le profilé de base Incizo® est nécessaire pour l'application sur un escalier, à commander séparément.

NOUVEL ODENSE

33
CLASSE

32
CLASSE



WET WARRANTY
15
YEARS

LIFE
TIME
WARRANTY

CHANFREINS SUR LES 4 CÔTÉS

longueur	largeur	épaisseur	panneaux / paquet	m ² / paquet	paquet / palette	m ² / palette
2050 mm	240 mm	9,5 mm	6	2,952 m ²	33	97,416 m ²



CHÊNE ARGILE
● PRO L0263-06791
● L0363-06791



CHÊNE FLOCONS D'AVOINE
● PRO L0263-06792
● L0363-06792



CHÊNE MALT
● PRO L0263-06793
● L0363-06793



CHÊNE NUAGEUX
● PRO L0263-06794
● L0363-06794



CHÊNE CLAIR
● PRO L0263-06795
● L0363-06795



CHÊNE VIBRANT
● PRO L0263-06796
● L0363-06796



CHÊNE CRÉPUSCULE
● PRO L0263-06797
● L0363-06797



FOLK
● PRO L0263-06798
● L0363-06798



CHÊNE GLACIER
● PRO L0263-06799
● L0363-06799



CHÊNE SOLSTICE
● PRO L0263-06800
● L0363-06800



CHÊNE BEAUFORT
● PRO L0263-06801
● L0363-06801



RUSTIQUE CHARMANT
● PRO L0263-06802
● L0363-06802



RUSTIQUE FUMÉ
● PRO L0263-06803
● L0363-06803

ODENSE ACCESSOIRES ASSORTIS



**PLINTHE
STANDARD**

**PLINTHE
PARQUET**

**PLINTHE
SCOTIA**

**PROFILÉ
INCIZO® 5 EN 1**

**PROFILÉ DE
DILATATION
COMMERCIAL**

**MASTIC
COLORÉ**

RÉF. NO DIMENSIONS	PGSK(-) 2400 x 12 x 58 mm	PGPSK(-) 2400 x 14 x 77 mm	PGSCOT(-) 2400 x 17 x 17 mm	PGINCP(-) 2150 x 48 x 13 mm	PGEXPC(-) 2350 x 50 x 9,5 mm	PGKIT(-)B 310 ml
L0x63-06791	06791	06791	06791	06791	06791	PGKIT18B
L0x63-06792	06792	06792	06792	06792	06792	PGKIT18B
L0x63-06793	06793	06793	06793	06793	06793	PGKIT10B
L0x63-06794	06794	06794	06794	06794	06794	PGKIT02B
L0x63-06795	06795	06795	06795	06795	06795	PBKIT09B
L0x63-06796	06796	06796	06796	06796	06796	PGKIT09B
L0x63-06797	06797	06797	06797	06797	06797	PGKIT04B
L0x63-06798	06796	06796	06796	06796	06796	PGKIT09B
L0x63-06799	06799	06799	06799	06799	06799	PGKIT19B
L0x63-06800	06800	06800	06800	06800	06800	PGKIT09B
L0x63-06801	06801	06801	06801	06801	06801	PGKIT10B
L0x63-06802	06802	06802	06802	06802	06802	PGKIT10B
L0x63-06803	06803	06803	06803	06803	06803	PGKIT17B

PROFILÉ DE BASE INCIZO® | NEINCPBASE6 | 2150 x 71 x 21 mm
Le profilé de base Incizo® est nécessaire pour l'application sur un escalier et doit être commandé séparément.

ARENDAL (MODERN PLANK 9 MM)

CHANFREINS SUR LES 4 CÔTÉS



longueur	largeur	épaisseur	panneaux / paquet	m ² / paquet	paquet / palette	m ² / palette
1380 mm	190 mm	9 mm	6	1,573 m ²	64	100,672 m ²



CHÊNE CAP NORD
 ● PRO L0239-04289
 ● L0339-04289



CHÊNE SABLE NORDIQUE
 ● PRO L0239-04291
 ● L0339-04291



CHÊNE SKAGEN
 ● PRO L0239-04293
 ● L0339-04293



CHÊNE STOCKHOLM
 ● PRO L0239-04295
 ● L0339-04295



CHÊNE ÎLE
 ● PRO L0239-04297
 ● L0339-04297



CHÊNE TOUNDRA
 ● PRO L0239-04299
 ● L0339-04299



CHÊNE RIVE
 ● PRO L0239-04301
 ● L0339-04301



CHÊNE GRANGE GRISE
 ● PRO L0239-04303
 ● L0339-04303



CHÊNE LANDES
 ● PRO L0239-04305
 ● L0339-04305



CHÊNE GRANGE
 ● PRO L0239-04307
 ● L0339-04307



CHÊNE PRAIRIE
 ● PRO L0239-04309
 ● L0339-04309



CHÊNE GRIS VINTAGE
 ● PRO L0239-04311
 ● L0339-04311



CHÊNE DOMAINE
 ● PRO L0239-04313
 ● L0339-04313



PIN PATINÉ
 ● PRO L0239-04315
 ● L0339-04315



CHÊNE DE TASMANIE
 ● PRO L0239-04317
 ● L0339-04317



NOYER RAFFINÉ
 ● PRO L0239-04319
 ● L0339-04319

ARENDAL ACCESSOIRES ASSORTIS



**PLINTHE
STANDARD**

**PLINTHE
PARQUET**

PLINTHE SCOTIA

**PROFILÉ
INCIZO® 5 EN 1**

**PROFILÉ DE
DILATATION
COMMERCIAL**

**MASTIC
COLORÉ**

RÉF. NO DIMENSIONS	PGSK(-) 2400 × 12 × 58 mm	PGPSK(-) 2400 × 14 × 77 mm	PGSCOT(-) 2400 × 17 × 17 mm	PGINCP(-) 2150 × 48 × 13 mm	PGEXPC(-) 2350 × 50 × 9,5 mm	PGKIT(-)B 310 ml
L0x39-04289	04289	04289	04289	04289	04289	PGKIT19B
L0x39-04291	04291	04291	04291	04291	04291	PGKIT18B
L0x39-04293	04293	04293	04293	04293	04293	PGKIT10B
L0x39-04295	04295	04295	04295	04295	04295	PGKIT09B
L0x39-04297	04297	04297	04297	04297	04297	PGKIT02B
L0x39-04299	04299	04299	04299	04299	04299	PGKIT10B
L0x39-04301	04301	04301	04301	04301	04301	PGKIT10B
L0x39-04303	04303	04303	04303	04303	04303	PGKIT19B
L0x39-04305	04305	04305	04305	04305	04305	PGKIT18B
L0x39-04307	04307	04307	04307	04307	04307	PGKIT15B
L0x39-04309	04309	04309	04309	04309	04309	-
L0x39-04311	04311	04311	04311	04311	04311	PGKIT16B
L0x39-04313	04313	04313	04313	04313	04313	PGKIT09B
L0x39-04315	04315	04315	04315	04315	04315	PGKIT12B
L0x39-04317	04317	04317	04317	04317	04317	PGKIT15B
L0x39-04319	04319	04319	04319	04319	04319	PGKIT14B

PROFILÉ DE BASE INCIZO® | NEINCPBASE9 | 2150 × 71 × 21 mm
Le profilé de base Incizo® est nécessaire pour l'application sur un escalier et doit être commandé séparément.

VISBY (MODERN PLANK 8 MM)

CHANFREINS SUR LES 4 CÔTÉS



longueur	largeur	épaisseur	panneaux / paquet	m ² / paquet	paquet / palette	m ² / palette
1380 mm	190 mm	8 mm	7	1,835 m ²	48	88,080 m ²



CHÊNE GRIS BLANCHI
 ● PRO L0231-03367
 ● L0331-03367



CHÊNE GRIS URBAIN
 ● PRO L0231-03368
 ● L0331-03368



CHÊNE DE NOUVELLE ANGLETERRE
 ● PRO L0231-03369
 ● L0331-03369



CHÊNE DE MANOIR
 ● PRO L0231-03370
 ● L0331-03370



CHÊNE DE FERME
 ● PRO L0231-03371
 ● L0331-03371



CHÊNE DANOIS MODERNE
 ● PRO L0231-03372
 ● L0331-03372



PIN BLANC BROSSÉ
 ● PRO L0231-03373
 ● L0331-03373



CHÊNE LITTORAL
 ● PRO L0231-03374
 ● L0331-03374



CHÊNE DE VILLAGE
 ● PRO L0231-03375
 ● L0331-03375



CHÊNE VINTAGE BROSSÉ
 ● PRO L0231-03376
 ● L0331-03376




CHÊNE BLANC GIVRÉ
 ● PRO L0231-03866
 ● L0331-03866



CHÊNE STUDIO
 ● PRO L0231-03867
 ● L0331-03867



CHÊNE URBAIN
 ● PRO L0231-03868
 ● L0331-03868



CHÊNE POIVRE NOIR
 ● PRO L0231-03869
 ● L0331-03869

VISBY ACCESSOIRES ASSORTIS



**PLINTHE
STANDARD**

**PLINTHE
PARQUET**

PLINTHE SCOTIA

**PROFILÉ
INCIZO® 5 EN 1**

**PROFILÉ DE
DILATATION
COMMERCIAL**

**MASTIC
COLORÉ**

RÉF. NO DIMENSIONS	PGSK(-) 2400 × 12 × 58 mm	PGPSK(-) 2400 × 14 × 77 mm	PGSCOT(-) 2400 × 17 × 17 mm	PGINCP(-) 2150 × 48 × 13 mm	PGEXPC(-) 2350 × 50 × 9,5 mm	PGKIT(-)B 310 ml
L0x31-03367	03367	03367	03367	03367	03367	PGKIT19B
L0x31-03368	03368	03368	03368	03368	03368	PGKIT03B
L0x31-03369	03369	03369	03369	03369	03369	PGKIT18B
L0x31-03370	03370	03370	03370	03370	03370	PGKIT09B
L0x31-03371	03371	03371	03371	03371	03371	PGKIT15B
L0x31-03372	03372	03372	03372	03372	03372	PGKIT02B
L0x31-03373	03373	03373	03373	03373	03373	PGKIT01B
L0x31-03374	03374	03374	03374	03374	03374	PGKIT02B
L0x31-03375	03375	03375	03375	03375	03375	PGKIT04B
L0x31-03376	03376	03376	03376	03376	03376	PGKIT04B
L0x31-03866	03866	03866	03866	03866	03866	PGKIT01B
L0x31-03867	03867	03867	03867	03867	03867	PGKIT19B
L0x31-03868	03868	03868	03868	03868	03868	PGKIT10B
L0x31-03869	03869	03869	03869	03869	03869	PGKIT12B

PROFILÉ DE BASE INCIZO® | NEINCPBASE8 | 2150 × 71 × 21 mm
Le profilé de base Incizo® est nécessaire pour l'application sur un escalier et doit être commandé séparément.

STAVANGER

CHANFREINS SUR LES 4 CÔTÉS



longueur	largeur	épaisseur	panneaux / paquet	m ² / paquet	paquet / palette	m ² / palette
1380 mm	278,5 mm	8 mm	6	2,306 m ²	48	110,688 m ²



CHÊNE FLEURI
 ● PRO L0245-04994
 ● L0345-04994



CHÊNE VALLÉE
 ● PRO L0245-04995
 ● L0345-04995



CHÊNE ABBAYE
 ● PRO L0245-04996
 ● L0345-04996



CHÊNE NORDIQUE
 ● PRO L0245-04997
 ● L0345-04997



CHÊNE SEL MARIN
 ● PRO L0245-04998
 ● L0345-04998



CHÊNE VILALETA
 ● PRO L0245-04999
 ● L0345-04999



CHÊNE BORGIO
 ● PRO L0245-05000
 ● L0345-05000



CHÊNE PORTUAIRE
 ● PRO L0245-05002
 ● L0345-05002



CHÊNE SAUVAGE
 ● PRO L0245-05003
 ● L0345-05003



CHÊNE PIERRE DE RIVIÈRE
 ● PRO L0245-05004
 ● L0345-05004



CHÊNE CHALET
 ● PRO L0245-05005
 ● L0345-05005



CHÊNE ATELIER
 ● PRO L0245-05006
 ● L0345-05006

STAVANGER ACCESSOIRES ASSORTIS



**PLINTHE
STANDARD**

**PLINTHE
PARQUET**

PLINTHE SCOTIA

**PROFILÉ
INCIZO® 5 EN 1**

**PROFILÉ DE
DILATATION
COMMERCIAL**

**MASTIC
COLORÉ**

RÉF. NO DIMENSIONS	PGSK(-) 2400 × 12 × 58 mm	PGPSK(-) 2400 × 14 × 77 mm	PGSCOT(-) 2400 × 17 × 17 mm	PGINCP(-) 2150 × 48 × 13 mm	PGEXPC(-) 2350 × 50 × 9,5 mm	PGKIT(-)B 310 ml
L0x45-04994	04994	04994	04994	04994	04994	PGKIT15B
L0x45-04995	04995	04995	04995	04995	04995	PGKIT10B
L0x45-04996	04996	04996	04996	04996	04996	PGKIT18B
L0x45-04997	04997	04997	04997	04997	04997	PGKIT16B
L0x45-04998	04998	04998	04998	04998	04998	PGKIT19B
L0x45-04999	04999	04999	04999	04999	04999	PGKIT16B
L0x45-05000	05000	05000	05000	05000	05000	PGKIT04B
L0x45-05002	05002	05002	05002	05002	05002	PGKIT02B
L0x45-05003	05003	05003	05003	05003	05003	PGKIT09B
L0x45-05004	05004	05004	05004	05004	05004	PGKIT17B
L0x45-05005	05005	05005	05005	05005	05005	PGKIT15B
L0x45-05006	05006	05006	05006	05006	05006	PGKIT09B

PROFILÉ DE BASE INCIZO® | NEINCPBASE8 | 2150 × 71 × 21 mm
Le profilé de base Incizo® est nécessaire pour l'application sur un escalier et doit être commandé séparément.

BERGEN

CHANFREINS SUR LES 4 CÔTÉS



longueur	largeur	épaisseur	panneaux / paquet	m ² / paquet	paquet / palette	m ² / palette
1380 mm	156 mm	8 mm	8	1,722 m ²	60	103,320 m ²



CHÊNE GRIS CONFORT

● PRO L0246-05007

● L0346-05007



CHÊNE CHEMIN DE FER

● PRO L0246-05008

● L0346-05008



CHÊNE COLOGNE

● PRO L0246-05009

● L0346-05009



CHÊNE DE JETÉE

● PRO L0246-05010

● L0346-05010



CHÊNE DE VIENNE

● PRO L0246-05011

● L0346-05011



NOYER PORTMAN

● PRO L0246-05012

● L0346-05012



TECK ROUGE ARGILE

● PRO L0246-05021

● L0346-05021



CHÊNE TROMSDALEN

● PRO L0246-05022

● L0346-05022

BERGEN ACCESSOIRES ASSORTIS



**PLINTHE
STANDARD**

**PLINTHE
PARQUET**

PLINTHE SCOTIA

**PROFILÉ
INCIZO® 5 EN 1**

**PROFILÉ DE
DILATATION
COMMERCIAL**

**MASTIC
COLORÉ**

RÉF. NO DIMENSIONS	PGSK(-) 2400 × 12 × 58 mm	PGPSK(-) 2400 × 14 × 77 mm	PGSCOT(-) 2400 × 17 × 17 mm	PGINCP(-) 2150 × 48 × 13 mm	PGEXPC(-) 2350 × 50 × 9,5 mm	PGKIT(-)B 310 ml
L0x46-05007	05007	05007	05007	05007	05007	PGKIT16B
L0x46-05008	05008	05008	05008	05008	05008	PGKIT10B
L0x46-05009	05009	05009	05009	05009	05009	PGKIT04B
L0x46-05010	05010	05010	05010	05010	05010	PGKIT09B
L0x46-05011	05011	05011	05011	05011	05011	PGKIT09B
L0x46-05012	05012	05012	05012	05012	05012	PGKIT15B
L0x46-05021	05021	05021	05021	05021	05021	PGKIT14B
L0x46-05022	05022	05022	05022	05022	05022	PGKIT02B

PROFILÉ DE BASE INCIZO® | NEINCPBASE8 | 2150 × 71 × 21 mm
Le profilé de base Incizo® est nécessaire pour l'application sur un escalier et doit être commandé séparément.

DRAMMEN

CHANFREINS SUR LES 4 CÔTÉS



longueur	largeur	épaisseur	panneaux / paquet	m ² / paquet	paquet / palette	m ² / palette
1200 mm	190 mm	8 mm	7	1,596 m ²	64	102,144 m ²



CHÊNE CUIR MARRON

● PRO L0248-05013

● L0348-05013



CHÊNE DUNE

● PRO L0248-05014

● L0348-05014



CHÊNE CLAIR OBSCURE

● PRO L0248-05015

● L0348-05015



CHÊNE ISLA

● PRO L0248-05016

● L0348-05016



CHÊNE RICARD

● PRO L0248-05017

● L0348-05017



CHÊNE CAPPUCCINO

● PRO L0248-05018

● L0348-05018



CHÊNE DE CORNOUILLES

● PRO L0248-05019

● L0348-05019



CHÊNE DARTMOOR

● PRO L0248-05020

● L0348-05020

DRAMMEN ACCESSOIRES ASSORTIS



**PLINTHE
STANDARD**

**PLINTHE
PARQUET**

PLINTHE SCOTIA

**PROFILÉ
INCIZO® 5 EN 1**

**PROFILÉ DE
DILATATION
COMMERCIAL**

**MASTIC
COLORÉ**

RÉF. NO DIMENSIONS	PGSK(-) 2400 × 12 × 58 mm	PGPSK(-) 2400 × 14 × 77 mm	PGSCOT(-) 2400 × 17 × 17 mm	PGINCP(-) 2150 × 48 × 13 mm	PGEXPC(-) 2350 × 50 × 9,5 mm	PGKIT(-)B 310 ml
L0x48-05013	05013	05013	05013	05013	05013	PGKIT17B
L0x48-05014	05014	05014	05014	05014	05014	PGKIT09B
L0x48-05015	05015	05015	05015	05015	05015	PGKIT01B
L0x48-05016	05016	05016	05016	05016	05016	PGKIT18B
L0x48-05017	05017	05017	05017	05017	05017	PGKIT10B
L0x48-05018	05018	05018	05018	05018	05018	PGKIT04B
L0x48-05019	05019	05019	05019	05019	05019	PGKIT10B
L0x48-05020	05020	05020	05020	05020	05020	PGKIT16B

PROFILÉ DE BASE INCIZO® | NEINCPBASE2 | 2150 × 71 × 21 mm
Le profilé de base Incizo® est nécessaire pour l'application sur un escalier et doit être commandé séparément.

MANDAL

SANS CHANFREIN



longueur	largeur	épaisseur	panneaux / paquet	m ² / paquet	paquet / palette	m ² / palette
1200 mm	190 mm	8 mm	7	1,596 m ²	64	102,144 m ²



CHÊNE NATUREL
 ● PRO L0247-01804
 ● L0347-01804



CHÊNE GRIS FONCÉ
 ● PRO L0247-01805
 ● L0347-01805



CHÊNE DE VIGNE
 ● PRO L0247-05023
 ● L0347-05023



CHÊNE DE BRUME
 ● PRO L0247-05024
 ● L0347-05024



CHÊNE CABINE DOUX
 ● PRO L0247-05025
 ● L0347-05025



CHÊNE DU MAINE
 ● PRO L0247-05026
 ● L0347-05026



CHÊNE SEA STACK
 ● PRO L0247-05027
 ● L0347-05027



CHÊNE POTERIE
 ● PRO L0247-05028
 ● L0347-05028

MANDAL ACCESSOIRES ASSORTIS



**PLINTHE
STANDARD**

**PLINTHE
PARQUET**

PLINTHE SCOTIA

**PROFILÉ
INCIZO® 5 EN 1**

**PROFILÉ DE
DILATATION
COMMERCIAL**

**MASTIC
COLORÉ**

RÉF. NO DIMENSIONS	PGSK(-) 2400 × 12 × 58 mm	PGPSK(-) 2400 × 14 × 77 mm	PGSCOT(-) 2400 × 17 × 17 mm	PGINCP(-) 2150 × 48 × 13 mm	PGEXPC(-) 2350 × 50 × 9,5 mm	PGKIT(-)B 310 ml
L0x47-01804	01731	01731	01731	01731	01731	PGKIT04B
L0x47-01805	01730	01730	01730	01730	01730	PGKIT03B
L0x47-05023	05023	05023	05023	05023	05023	PGKIT09B
L0x47-05024	05024	05024	05024	05024	05024	PGKIT18B
L0x47-05025	05025	05025	05025	05025	05025	PGKIT10B
L0x47-05026	05026	05026	05026	05026	05026	PGKIT03B
L0x47-05027	05027	05027	05027	05027	05027	PGKIT01B
L0x47-05028	05028	05028	05028	05028	05028	PGKIT12B


PROFILÉ DE BASE INCIZO® | NEINCPBASE2 | 2150 × 71 × 21 mm
Le profilé de base Incizo® est nécessaire pour l'application sur un escalier et doit être commandé séparément.



longueur	largeur	épaisseur	panneaux / paquet	m ² / paquet	paquet / palette	m ² / palette
1200 mm	190 mm	7 mm	8	1,824 m ²	64	116,736 m ²



CHÊNE DE VIGNOBLE
 ● L0365-04386 | AVEC CHANFREIN
 ● L0364-04386 | SANS CHANFREIN



CHÊNE BLANC LAITEUX
 ● L0365-04387 | AVEC CHANFREIN
 ● L0364-04387 | SANS CHANFREIN



CHÊNE GRIS ÉLÉGANT
 ● L0365-04388 | AVEC CHANFREIN
 ● L0364-04388 | SANS CHANFREIN



CHÊNE RIVIÈRE
 ● L0365-04389 | AVEC CHANFREIN
 ● L0364-04389 | SANS CHANFREIN



CHÊNE BEIGE NATUREL
 ● L0365-04390 | AVEC CHANFREIN
 ● L0364-04390 | SANS CHANFREIN



CHÊNE MARRON DES MONTAGNES
 ● L0365-04391 | AVEC CHANFREIN
 ● L0364-04391 | SANS CHANFREIN



CHÊNE DE COUVENT
 ● L0365-04392 | AVEC CHANFREIN
 ● L0364-04392 | SANS CHANFREIN



CHÊNE CANYON
 ● L0365-04393 | AVEC CHANFREIN
 ● L0364-04393 | SANS CHANFREIN



CHÊNE NATUREL CHAUD
 ● L0365-04394 | AVEC CHANFREIN
 ● L0364-04394 | SANS CHANFREIN



CHÊNE BORD DE MER
 ● L0365-04395 | AVEC CHANFREIN
 ● L0364-04395 | SANS CHANFREIN

ESPOO ACCESSOIRES ASSORTIS



**PLINTHE
STANDARD**

**PLINTHE
PARQUET**

PLINTHE SCOTIA

**PROFILÉ
INCIZO® 5 EN 1**

**PROFILÉ DE
DILATATION
COMMERCIAL**

**MASTIC
COLORÉ**

RÉF. NO DIMENSIONS	PGSK(-) 2400 x 12 x 58 mm	PGPSK(-) 2400 x 14 x 77 mm	PGSCOT(-) 2400 x 17 x 17 mm	PGINCP(-) 2150 x 48 x 13 mm	PGEXPC(-) 2350 x 50 x 9,5 mm	PGKIT(-)B 310 ml
L036x-04386	04386	04386	04386	04386	04386	PGKIT16B
L036x-04387	04387	04387	04387	04387	04387	PGKIT01B
L036x-04388	04388	04388	04388	04388	04388	PGKIT03B
L036x-04389	04389	04389	04389	04389	04389	PGKIT18B
L036x-04390	04390	04390	04390	04390	04390	PGKIT10B
L036x-04391	04391	04391	04391	04391	04391	PGKIT17B
L036x-04392	04392	04392	04392	04392	04392	PGKIT10B
L036x-04393	04393	04393	04393	04393	04393	PGKIT10B
L036x-04394	04394	04394	04394	04394	04394	PGKIT09B
L036x-04395	04395	04395	04395	04395	04395	PGKIT16B

PROFILÉ DE BASE INCIZO® | NEINCPBASE1 | 2150 x 71 x 21 mm
Le profilé de base Incizo® est nécessaire pour l'application sur un escalier et doit être commandé séparément.



LA FINITION PARFAITE POUR VOTRE PARQUET

Faites votre choix parmi notre large gamme d'accessoires pour obtenir la finition parfaite pour votre intérieur. Des transitions fluides au niveau des escaliers ou des murs, des sous-couches silencieuses qui améliorent votre confort, des plinthes pour la touche finale : ce sont ces détails qui font toute la différence.

1. SOUS-COUCHES

« L'essentiel est invisible pour les yeux. » Les sous-couches améliorent le confort de marche, améliorent l'acoustique de la pièce, évitent les grincements, soutiennent le système d'encliquetage et protègent votre parquet des effets de l'humidité ascendante. Elles peuvent également être associées à un système de chauffage ou de refroidissement au sol.

2. PLINTHES

Mettez la touche finale avec des plinthes assorties ou complétez le style de votre intérieur avec l'un de nombreux profils blancs à peindre.

3. PROFILÉS






Cachez les découpes inesthétiques et donnez à votre parquet l'espace de dilatation nécessaire avec les profilés. Le profilé Incizo® de couleur assortie assure des transitions fluides.

TOUT CE QU'IL FAUT POUR LA POSE, LA FINITION ET L'ENTRETIEN DE VOTRE SOL

Un sol stratifié ne se résume pas à un assemblage de lames : c'est une solution de décoration d'intérieur complète. C'est pourquoi Pergo propose également toute une gamme d'accessoires. Nous avons tout ce qu'il vous faut pour assurer une pose, une finition et un entretien en toute simplicité.

POSE




SOUS-COUCHES

	PIÈCE			PAQUET				PALETTE
	longueur mm	largeur mm	hauteur mm	pcs / paquet	longueur mm	largeur mm	hauteur mm	pcs / palette
 <p>FOAM UNDERLAY pour supports en bois</p> <p>PGUDLFOAM15B 15 m² / rouleau</p>	15800	950	2	1	195	195	950	24
 <p>SMART UNDERLAY pour supports en bois</p> <p>PGUDLSMART15 15 m² / paquet</p>	15000	1000	3	1	1000	250	180	18
 <p>FOAM+ UNDERLAY pour supports en béton</p> <p>PGUDLFOAMPLUS15 15 m² / rouleau</p>	15960	940	2	1	210	210	940	20
 <p>SMART+ UNDERLAY pour supports en béton</p> <p>PGUDLSMARTPLUS15 15 m² / paquet</p>	15000	1000	3	1	1000	250	180	18
 <p>SILENT WALK UNDERLAY pour supports en bois et en béton</p> <p>PGUDLSW7 7 m² / rouleau</p>	7000	1000	2	1	190	190	1000	40




* Les produits Cradle to Cradle Certified® sont certifiés en fonction de leurs performances dans cinq domaines critiques du développement durable : la santé matérielle, la circularité des produits, la protection de l'air et du climat, la gestion responsable de l'eau et des sols et l'équité sociale.

POSE

SOUS-COUCHES

	PIÈCE			PAQUET			PALETTE	
	longueur mm	largeur mm	hauteur mm	pcs / paquet	longueur mm	largeur mm	hauteur mm	pcs / palette
 <p>FILM EN PE PGUDLSCREEN34 33,75 m² / rouleau</p>	12500	2700	0,2	1	150	250	2700	60
 <p>QUICKHEAT ÉLÉMENT CHAUFFANT NEUDLQH60X300 60 x 300 cm</p>	3000	600	0,35	1	645	125	125	180
 <p>QUICKHEAT ÉLÉMENT CHAUFFANT NEUDLQH60 x 500 60 x 500 cm</p>	5000	600	0,35	1	645	125	125	180
 <p>QUICKHEAT ÉLÉMENT CHAUFFANT NEUDLQH60X700 60 x 700 cm</p>	7000	600	0,35	1	645	125	125	180
 <p>QUICKHEAT ÉLÉMENT CHAUFFANT NEUDLQH100X300 100 x 300 cm</p>	3000	1000	0,35	1	1040	125	125	114
 <p>QUICKHEAT ÉLÉMENT CHAUFFANT NEUDLQH100X500 100 x 500 cm</p>	5000	1000	0,35	1	1040	125	125	114

SOUS-COUCHES

	PIÈCE			PAQUET			PALETTE	
	longueur mm	largeur mm	hauteur mm	pcs / paquet	longueur mm	largeur mm	hauteur mm	pcs / palette
 <p>QUICKHEAT ÉLÉMENT CHAUFFANT NEUDLQH100 x 700 100 × 700 cm</p>	7000	1000	0,35	1	1040	125	125	114
 <p>QUICKHEAT ÉLÉMENT CHAUFFANT NEUDLQH120X300 120 × 300 cm</p>	3000	1200	0,35	1	1240	130	130	114
 <p>QUICKHEAT ÉLÉMENT CHAUFFANT NEUDLQH120X500 120 × 500 cm</p>	5000	1200	0,35	1	1240	130	130	114
 <p>QUICKHEAT ÉLÉMENT CHAUFFANT NEUDLQH120X700 120 × 700 cm</p>	7000	1200	0,35	1	1240	130	130	114
 <p>QUICKHEAT PANNEAUX D'ISOLATION NEUDLQHPLATE 120 × 50 cm 1 pc : 10 plaques</p>	1200	500	7	1	1200	500	70	30

POSE

SOUS-COUCHES



	PIÈCE			PAQUET				PALETTE
	longueur mm	largeur mm	hauteur mm	pcs / paquet	longueur mm	largeur mm	hauteur mm	pcs / palette
KIT DE POSE, SANS FIL NEQHKITWIFI	120	100	35	1	165	55	190	40
CÂBLE D'EXTENSION QUICKHEAT								
NEQHEXTCAB100 1 m	1000	170	15	1	315	190	20	75
NEQHEXTCAB300 3 m	3000	170	15	1	315	190	20	75

SOUS-COUCHES COMMERCIALES

La meilleure sous-couche pour l'élimination des bruits d'impact. Pare-vapeur intégré avec chevauchement et bande collante à languette.



	PIÈCE			PAQUET				PALETTE
	longueur mm	largeur mm	hauteur mm	pcs / paquet	longueur mm	largeur mm	hauteur mm	pcs / palette
SOUS-COUCHE SOUNDBLOC PROFESSIONNEL								
PGUDLPS15 15 m ² / rouleau	15790	950	2	1	240	240	940	20
PGUDLPS50 50 m ² / rouleau	52640	940	2	1	420	420	940	6

OUTILS DE POSE



	PIÈCE			PAQUET				PALETTE
	longueur mm	largeur mm	hauteur mm	pcs / paquet	longueur mm	largeur mm	hauteur mm	pcs / palette
RUBAN ADHÉSIF NETAPE50	5000	50	0,5	96	310	290	290	960



KIT DE POSE PGTOOL	285	80	70	10	300	370	170	320
------------------------------	-----	----	----	----	-----	-----	-----	-----



CALES DE DILATATION PGSPACER 1 pc : 48 cales de dilatation	190	85	50	28	300	370	170	896
---	-----	----	----	----	-----	-----	-----	-----



SAFESEAL PGSEAL500 50 ml	240	65	65	6	195	130	245	1080
---------------------------------------	-----	----	----	---	-----	-----	-----	------

OUTILS DE POSE COMMERCIAUX










	PIÈCE			PAQUET				PALETTE
	longueur mm	largeur mm	hauteur mm	pcs / paquet	longueur mm	largeur mm	hauteur mm	pcs / palette
BARRE DE TIRAGE PROFESSIONNELLE PGWPULLBAR Barre de tirage professionnelle et silencieuse grâce à l'amortisseur en caoutchouc présent sur la surface de contact.	700	280	230	1	575	375	140	120



CALE DE FRAPPE PROFESSIONNELLE PGWTAPPINGBLOCK Cale de frappe professionnelle qui répartit uniformément la force de frappe pour protéger votre lame.	520	110	62	10	200	200	60	480
---	-----	-----	----	----	-----	-----	----	-----

FINITION

PLINTHES

	PIÈCE			PAQUET				PALETTE
	longueur mm	largeur mm	hauteur mm	pcs / paquet	longueur mm	largeur mm	hauteur mm	pcs / palette
 <p>PLINTHE STANDARD ASSORTIE PGSK(-) 2400 × 12 × 58 mm</p>	2400	12	58	6	2410	65	61	720
 <p>PLINTHE DE PARQUET ASSORTIE PGPSK(-) 2400 × 14 × 77 mm</p>	2400	14	77	6	2410	84	77	432
 <p>MOULURE ASSORTIE PGSCOT(-) 2400 × 17 × 17 mm</p>	2400	17	17	6	2440	54	54	918
 <p>PLINTHE STANDARD À PEINDRE PGSKPAINA 2400 × 12 × 58 mm</p>	2400	12	58	6	2405	60	65	720
 <p>PLINTHE DE PARQUET À PEINDRE PGPSKPAINA 2400 × 14 × 77 mm</p>	2400	14	77	6	2405	89	79	432
 <p>MOULURE À PEINDRE PGSCOTPAINA 2400 × 17 × 17 mm</p>	2400	17	17	6	2440	54	54	894
 <p>PLINTHE DE RECOUVREMENT À PEINDRE PGISKRCOVER 2400 × 16 × 129 mm</p>	2400	16	129	6	2410	146	48	264

FINITION

PLINTHES



PLINTE MOYENNE RÉSISTANTE À L'EAU À PEINDRE

PGHSK58PAINT
2400 × 13 × 58 mm

longueur mm	PIÈCE		pcs / paquet	PAQUET			pcs / palette
	largeur mm	hauteur mm		longueur mm	largeur mm	hauteur mm	

2400	13	58	6	2410	78	58	540
------	----	----	---	------	----	----	-----



GRANDE PLINTE RÉSISTANTE À L'EAU À PEINDRE

PGHSK80PAINT
2400 × 15 × 80 mm

2400	15	80	6	2400	80	90	420
------	----	----	---	------	----	----	-----

OUTILS DE POSE POUR PLINTHES



CONNECTEURS D'ANGLE POUR PLINTHES

NEPLUG
1 pc : 48 connecteurs

longueur mm	PIÈCE		pcs / paquet	PAQUET			pcs / palette
	largeur mm	hauteur mm		longueur mm	largeur mm	hauteur mm	

100	150	40	10	250	160	105	1000
-----	-----	----	----	-----	-----	-----	------



CLIPS POUR PLINTE STANDARD REVÊTEMENTS DE SOL 7-8 MM

PGCLIPSKME7080
1 pc : 50 clips

394	139	59	20	460	275	330	420
-----	-----	----	----	-----	-----	-----	-----








MULTIGLUE

PGGLUE290
290 ml

50	50	230	12	213	160	240	1200
----	----	-----	----	-----	-----	-----	------

FINITION

PROFILÉS

	PIÈCE			PAQUET			PALETTE	
	longueur mm	largeur mm	hauteur mm	pcs / paquet	longueur mm	largeur mm	hauteur mm	pcs / palette
 <p>PROFILÉ INCIZO® PGINCP(-) 2150 × 48 × 13 mm</p>	2150	48	13	1	2250	69	27	266
 <p>PROFILÉ DE BASE INCIZO® EN ALUMINIUM POUR LES ESCALIERS NEINCPBASE1 (sols de 7 mm) NEINCPBASE2 (sols de 8 mm) NEINCPBASE6 (sols de 9,5 mm) NEINCPBASE8 (sols de 8 mm) NEINCPBASE9 (sols de 9 mm) NEINCPBASE11 (sols de 9 mm)</p>	2150	71	21	1	2160	74	22	234
 <p>PROFILÉ COMBI, COULEUR ARGENT PGPRSILV 1860 × 47 × 16 mm</p>	1860	47	16	1	1860	60	16	340
 <p>PROFILÉ DE DILATATION, COULEUR ARGENT PGENPSILVME270 2700 × 25 × 9,5 mm</p>	2700	25	9,5	10	2805	72	70	280
 <p>PROFILÉ D'ESCALIER, COULEUR ARGENT PGSTPSILVME250 2500 × 30 × 25 mm</p>	2500	30	25	5	2720	80	80	300

PROFILÉS
COMMERCIAUX



**PROFILÉ DE DILATATION
COMMERCIAL ASSORTI**

PGEXPC(-)
De sol stratifié à sol stratifié.
Pose facile par clipsage.
Quantité min. de commande
30 pcs, commande par
5 pcs

longueur
mm

PIÈCE

largeur
mm

hauteur
mm

PAQUET

pcs /
paquet

longueur
mm

largeur
mm

hauteur
mm

PALETTE

pcs /
palette

2350

50

9,5

5

2365

80

70

225



**PROFILÉ DE DILATATION
COMMERCIAL NATURE**

PGEXPCNATURE
De sol stratifié à sol stratifié.
Pose facile par clipsage.

2350

50

9,5

5

2365

80

70

225



**PROFILÉ D'EXPANSION
COMMERCIAL ARGENT**

PGEXPCSILVME270
Hauteur flexible.
Épaisseur du sol (sous-
couche comprise) 7 – 18 mm

2700

45

12

10

2800

80

80

250



**PROFILÉ DE BORDURE
COMMERCIAL ARGENT**

PGENPCSILVME270
Convient aux revêtements
de sol de 9-10 mm
d'épaisseur.

2700

40

10,3

10

2800






150

60

100

FINITION

PROFILÉS COMMERCIAUX

	PIÈCE			PAQUET			PALETTE	
	longueur mm	largeur mm	hauteur mm	pcs / paquet	longueur mm	largeur mm	hauteur mm	pcs / palette
 <p>PROFILÉ DE RAMPE COMMERCIAL ARGENT – PERCÉ</p> <p>PGRPC80SILVME270 Hauteur flexible. Épaisseur du sol (sous-couche comprise) 9 – 15 mm. Profilé en aluminium extrêmement résistant.</p>	2700	80	11	10	2800	130	95	300
 <p>PROFILÉ BAS COMMERCIAL ARGENT</p> <p>PGRPC55SILVME315A Convient aux revêtements de sol de 8-9 mm d'épaisseur.</p>	3150	55	11,6	10	3190	135	100	250
 <p>COIN PRÉDÉCOUPÉ POUR PROFILÉ BAS</p> <p>PGRPC55CORN SILVMEA Convient aux revêtements de sol de 8-9 mm d'épaisseur.</p>	200	55	11,6	4	330	310	70	48
 <p>PROFILÉ HAUT COMMERCIAL ARGENT</p> <p>PGRPC85SILVME315 Convient à une construction de sol de 22,5 mm.</p>	3150	85	24	5	3190	150	110	30
 <p>COIN PRÉDÉCOUPÉ POUR PROFILÉ HAUT</p> <p>PGRPC85CORN SILVME Convient à une construction de sol de 22,5 mm.</p>	200	84	24	4	330	310	70	48

OUTILS DE FINITION



MASTIC COLORÉ

PGKIT(-)B
310 ml

longueur mm	PIÈCE		PAQUET			PALETTE
	largeur mm	hauteur mm	pcs / paquet	longueur mm	largeur mm	hauteur mm

50	50	230	12	213	160	240	1200
----	----	-----	----	-----	-----	-----	------



ROSACES 18 MM

PGPCINOX18
1 pc : 2 rosaces

75	20	140	15	240	165	130	510
----	----	-----	----	-----	-----	-----	-----



ROSACES 22 MM

PGPCINOX22
1 pc : 2 rosaces

75	20	140	15	240	165	130	510
----	----	-----	----	-----	-----	-----	-----

OUTILS PERMETTANT UNE FINITION ÉTANCHE



FOAMSTRIP

NEFOAMSTRIP20
20 x 1 m x Ø 10 mm

longueur mm	PIÈCE		PAQUET			PALETTE
	largeur mm	hauteur mm	pcs / paquet	longueur mm	largeur mm	hauteur mm

300	310	75	1	300	310	75	125
-----	-----	----	---	-----	-----	----	-----



AQUA SEALANT

PGKITTRANSP
310 ml

50	50	230	12	213	160	240	1200
----	----	-----	----	-----	-----	-----	------







HYDROSTRIP POUR PLINTHES

NEHSTRIPSK15
(pour plinthes standard)
NEHSTRIPSCOTPSK15
(pour moulures et plinthes de
parquet)
15 m

15000	5	5	18	793	268	332	216
15000	8	5	18	793	268	332	216

ENTRETIEN

	PIÈCE			PAQUET			PALETTE	
	longueur mm	largeur mm	hauteur mm	pcs / paquet	longueur mm	largeur mm	hauteur mm	pcs / palette
 <p>NETTOYANT SOLS 1 L PGCLEANECO1000</p>	90	76	270	6	280	165	290	342
 <p>NETTOYANT TACHES 250 ML PGSPOTCLEAN</p>	50	50	200	20	260	210	210	1120
 <p>KIT DE NETTOYAGE PGCLEANINGKIT</p>	770	200	55	6	790	165	250	144
 <p>KIT DE RÉPARATION PGREPAIR</p>	290	125	28	12	370	250	150	648

L'ÂME DE TOUS NOS SOLS STRATIFIÉS EST COMPOSÉE À 100 % DE BOIS DE RÉCUPÉRATION

DURABLE. NATURELLEMENT.

Nous produisons des revêtements de sol aussi durables que possible, en innovant en permanence pour minimiser l'impact potentiel sur la planète. C'est pourquoi nous (le groupe Unilin) avons décidé de nous lier à l'Initiative Science Based Targets*. Les objectifs climatiques 2030 que nous avons établis et vérifiés nous mettent fermement sur la bonne voie pour aider à limiter le réchauffement climatique à 1,5 °C, comme l'exige l'Accord de Paris. Après avoir inventé le revêtement de sol stratifié, nous sommes fiers d'être le premier producteur à avoir reçu le label Nordic Swan et l'EU Ecolabel pour l'un de nos sols.

Nos sols stratifiés sont certifiés PEFC, le certificat le plus fiable en matière d'approvisionnement durable. Il garantit que notre bois de récupération provient de forêts gérées durablement et de sources contrôlées.

UTILISATION DU BOIS DE RÉCUPÉRATION

Les arbres constituent également un habitat important pour les animaux et sont essentiels pour stimuler la biodiversité. C'est pourquoi nous utilisons 100 % de bois de récupération pour produire le panneau en fibres de bois à haute densité qui est l'âme de notre sol stratifié. Il s'agit de bois collecté dans des scieries ou issu de processus de gestion des forêts.

UN CLIMAT INTÉRIEUR SAIN

Nous passons beaucoup de temps en intérieur. De nombreux facteurs peuvent influencer la qualité de l'air ambiant : la ventilation, les produits de nettoyage utilisés, les bougies et même les matériaux qui composent vos meubles et vos revêtements de sol. Nous produisons tous nos revêtements en interne, afin de

connaître exactement les matériaux qui entrent dans leur composition et de pouvoir contrôler les émissions de substances nocives. Grâce à cela, vous pouvez aussi poser votre revêtement de sol sans avoir besoin de produits adhésifs.

MINIMISATION DES ÉMISSIONS DE COV

Nous nous efforçons de minimiser les émissions de COV (composés organiques volatils). Le formaldéhyde est un COV présent dans les revêtements de sol. Le taux d'émission de formaldéhyde de nos sols stratifiés est négligeable et 5 à 10 fois inférieur au taux préconisé par les restrictions de l'UE. Votre famille ne court donc aucun risque.

PRODUCTION D'ÉNERGIE VERTE

Unilin, le groupe à l'origine de Pergo, investit dans l'énergie verte depuis de nombreuses années. Aujourd'hui, 60 % de l'électricité que nous utilisons provient d'énergies renouvelables, grâce à des éoliennes, des panneaux solaires et même à deux centrales biomasse en copropriété.

FACILES À POSER, FACILES À VIVRE

Notre mission : fabriquer des sols qui vous réjouiront pendant très longtemps, plutôt que de devenir des déchets au bout de quelques années. C'est pourquoi nous offrons une garantie allant jusqu'à la garantie à vie. Grâce à notre technologie d'encliquetage avancée, vous pouvez poser votre revêtement de sol sans colle ni outils. Vous pouvez aussi le retirer sans problèmes et sans dommage.



* L'initiative Science Based Targets (SBT) est une collaboration entre le CDP, le Pacte mondial des Nations unies, le World Resources Institute (WRI) et le Fonds mondial pour la nature (WWF). L'initiative SBT définit et promeut les bonnes pratiques dans la définition d'objectifs fondés sur la science, et évalue et valide de manière indépendante les objectifs climatiques des entreprises.

** Garantie complète sur pergo.com.



PERGO®

Floors for real life

Les photos du produit ne sont pas contractuelles et peuvent différer du produit réel. La disponibilité des produits, ou les produits eux-mêmes, peut/peuvent évoluer à n'importe quel moment sans préavis. Sous réserve d'erreurs. Contenu © 2023-2024 par Unilin bv - division flooring. Tous droits réservés. La reproduction de tout ou partie du contenu de cette brochure est interdite sans autorisation écrite préalable de l'éditeur. Les consommateurs et les détaillants peuvent trouver des réponses à leurs questions sur pergo.com.

Pergo est un produit de qualité fabriqué par UNILIN BV, division Flooring, Ooigemstraat 3, 8710 Wielsbeke, Belgique

a brand of  UNILIN